




LUNDI 23/03/20	TPS/PS	MS
ECOUTER DES HISTOIRES	Va t'en grand monstre vert (E. Emberley) https://www.youtube.com/watch?v=oHrZ1Zq14bc Nommer les différentes parties du visage.	
JOUER A UN JEU DE MATH	JE RANGE DES OBJETS EN FONCTION DE LEUR TAILLE EN LIGNE AVEC LE LIEN : https://www.logicieleducatif.fr/maternelle/math/maternelle-ranger-du-plus-petit-au-plus-grand.php Ne forcez pas votre enfant : il peut faire cet exercice du niveau mini rangement à super rangement en fonction de sa réussite	
	JE FAIS DES PUZZLES EN LIGNE : http://jeux.lulu.pagesperso-orange.fr/html/dipuzz2/puzzlesV.htm En fonction de la réussite de votre enfant vous pouvez modifier le nombre de pièces (en cliquant sur le nombre de colonne et ligne) Jeu 1 : modèle dessiné Jeu 2 : sans modèle	
ECRITURE	Découper des bandes de papier, les coller sur une feuille pour pouvoir tracer entre les bandes des lignes horizontales <div style="display: flex; justify-content: space-around; align-items: center;">   </div>	
	Écrire son prénom sur une ligne sans modèle ou entre les deux bandes de papier collés.	
SCIENCE	Planter des lentilles / des graines (haricots, etc.) ATTENTION IL FAUT ARROSER REGULIEREMENT SES PLANTATIONS :-) <div style="text-align: center;">  </div>	
AUTRE	Je chante avec le lien en montrant les différentes parties de mon visage https://www.youtube.com/watch?v=r_0PDmwmpCg Je découpe dans des prospectus, catalogues, des morceaux de visage et je les colle pour reconstituer une tête rigolote. Je renomme les différentes parties du visage.	